



Nombre:

⊙ Une según las letras por las que empiezan.

lo

li

la

le

lu



⊙ Completa las palabras y une con el dibujo.

p

a



la



s

e



ta



m

o



to



l

u



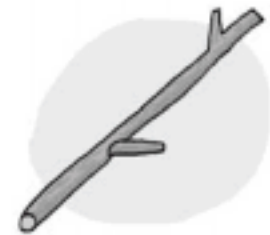
na



⊙ Escribe el nombre.









Nombre:

⊙ Lee y une con su dibujo.

nido

patata

tomate



⊙ Colorea si suena f.



⊙ Escribe el nombre.



⊙ Rodea las palabras con mayúscula y cópialas.

Lola toldo Adiós dado fino Nadia



Nombre:

⊙ Colorea si suena b.



⊙ Rodea de rojo h y copia.

humo

hielo

hueso



⊙ Completa estas oraciones. Luego rodea la que tiene relación con el dibujo.

mosquito

batido

húmedo


El suelo está



Luis se toma un



El



me picó.



⊙ Numera los dibujos.

① Luis come queso.



② La foca nada.





Nombre:

⊙ Rodea y escribe si empiezan por r.



⊙ Escribe ga, go, gu, que, qui.



gana



hormi



ma



esna tio

tarra

⊙ Completa con r, rr, v o ñ.

La ama del á bol se pa tió.

La isera me quita el sol.

aquel se pinta las u as.



Nombre:

⊙ Relaciona cada dibujo con su palabra.



•

• zorro



•

• zueco



•

• ciruela



•

• cesta

⊙ Rodea *ch* y copia.



chapas



chupete

⊙ Lee y rodea *j* y copia las tres palabras que son alimentos.

jirafa jamón tijeras bajito

viejo ajo abajo junco perejil



Nombre:

- ⊙ Copia las oraciones y une con su dibujo.
Yolanda tiene una yegua.

.....
.....
.....
.....



El payaso juega con el yoyó.

.....
.....
.....
.....



- ⊙ Rodea las palabras con x.

excursión especial saxofón estupendo
escalera exquisito exacto escritorio

- ⊙ Copia en su lugar y rodea si suena ge gi.

girasol guepardo guitarra gemelos



.....
.....
.....



.....
.....
.....



.....
.....
.....



.....
.....
.....



Nombre:

- ⊙ ¿Por qué letra empiezan todas estas palabras?
Completa y cópialas.

kiwi kimono kárate

Todas empiezan por la _____

- ⊙ Rodea gü.



pingüino



piragüista



paragüero

- ⊙ Copia cada palabra en su sitio.

guisante cigüeña merengue agüita

gu

gü



Nombre:

⊙ Escribe cada palabra en su lugar.

palmera plancha parchís pradera
barco brazo niebla balcón

pla

.....
.....
.....

pra

.....
.....
.....

pal

.....
.....
.....

par

.....
.....
.....

bla

.....
.....
.....

bra

.....
.....
.....

bal

.....
.....
.....

bar

.....
.....
.....

⊙ Completa con r o rr.

La opa está seca.

Juan es un do milón.

Las botas tienen ba o.

La co ona es de o o.

El ca o es ojo.

Hoy comemos a oz.





Nombre:

- ⊙ Rodea de rojo las palabras con (ll) y de azul las palabras con (ñ).

gallo caña llover amarillo año
añadir medallón regañar

- ⊙ Observa los dibujos y completa.

Papá limpia los _____
en la cocina.



Luis lanza con fuerza la _____



- ⊙ Rodea las sílabas iguales que el modelo.

flan plan flan frap clan flan tran

tris plis cris tris pris tris chis tris

- ⊙ Rodea la palabra correcta y cópiala.



tractor
trasto



presa
fresa



frasco
trapo



Nombre:

⊙ Rodea cl, cr, gl y gr y copia.

iglesia cangrejo clarinete cristal



.....



.....



.....



.....

⊙ Escribe cada palabra en su lugar.

ayer millón mayor pillastre hayedo llamada

ll

.....

y

.....

⊙ Marca el dibujo correcto.

A Juan se le
 escaparon los globos.





Nombre:

© Rodea mb y copia.

bombero bombilla bombón tambor



.....
.....
.....



.....
.....
.....



.....
.....
.....



.....
.....
.....

© Añade -ito o -ita y forma palabras que indican un tamaño menor.

zapato →

.....
.....
.....

toalla →

.....
.....
.....

perro →

.....
.....
.....

carpeta →

.....
.....
.....

© Une los dibujos con las palabras que dicen cómo son.



cómodo

alta



pequeñita

estrecho



veloz

miedoso





Nombre:

© Rodea las palabras con mp y cópialas.

trompa comba campanillas mapa
 contar sombrilla trompeta campeón



.....



.....



.....



.....

© Relaciona.

yo • • juega
 tú • • como
 él • • saltas

© Añade -azas y forma palabras que indiquen un tamaño mayor.



barcas



.....



.....



.....



Nombre:

⊙ Rodea de azul ¡! y de rojo ¿?.

¡Qué bien! La semana que viene vendrán mis primos. ¿Qué día llegarán? ¿El viernes o el sábado? ¡Iremos al cine y a la piscina! ¡Lo pasaremos genial!



⊙ Separa estas palabras en sílabas.

sol

Blank handwriting box for the word 'sol'.

hilo

Blank handwriting box for the word 'hilo'.

madera

Blank handwriting box for the word 'madera'.

carpintero

Blank handwriting box for the word 'carpintero'.

⊙ Une cada palabra con su dibujo.

saltar

cocinar

beber

comer





Nombre:

© Escribe cada palabra en su lugar.

nueces ostra mantel cerezas antena universo

empieza por vocal

.....

.....

.....

.....

.....

.....

.....

.....

empieza por consonante

.....

.....

.....

.....

.....

.....

.....

.....

© Completa las poesías con estas palabras.

nata

zapatos

manzana

Me gustan los gatos

que usan

El cielo es de plata

y yo lo cubro

de

Si hoy me como una

seré más fuerte mañana.



Nombre:

⊙ Rodea de rojo las mayúsculas y copia las palabras.

Ana

Madrid

Roma

Juan

Francia

Eva

⊙ Escribe la letra que va después en el abecedario.

p _____

r _____

t _____

s _____

v _____

b _____

g _____

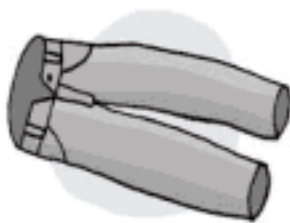
y _____

a _____

i _____

⊙ Escribe debajo de cada dibujo la palabra que termina igual.

amoroso marrón sana







⊙ Une para formar oraciones.

Luis y Ana •
El arroz •
El suelo •
Nosotros •

• está mojado.
• fuimos a la playa.
• cocinan muy bien.
• estaba riquísimo.



Nombre:

⊙ Escribe cada palabra en su lugar.

paquete	escalón	cupito
tacones	quimono	saquito

qu

c

⊙ Completa con **b** o **h** y numera los dibujos.

① Mi a []uelo tiene unas []otas.

② El []ipopótamo tiene []ipo.



⊙ Escribe los o las.







Nombre:

⊙ Rodea si suena ch.



⊙ Elige la palabra adecuada y completa.

pollo hoyo

olla joya

Esta noche cenaremos

Las lentejas ya están en la

⊙ Escribe cómo empiezan y une.



c

z



⊙ Ordena las palabras y copia la oración. No olvides escribir el punto final.

tiene La una joya jirafa



Nombre:

- ⊙ Escribe cada palabra en su lugar.

boxeador	yate	excavadora	explorador
yunque	payaso	saxofón	bueyes

x

Handwriting practice lines for the letter 'x'.

y

Handwriting practice lines for the letter 'y'.

- ⊙ Ordena las palabras y escribe las oraciones. No olvides poner el punto final.

tiene imaginación Gema mucha

Handwriting practice lines for the sentence: tiene imaginación Gema mucha



gigante tesoro El busca un

Handwriting practice lines for the sentence: gigante tesoro El busca un

joyas corona tiene La

Handwriting practice lines for the sentence: joyas corona tiene La





Nombre:

- ⊙ Elige la palabra correcta y copia la oración.

Luis echa

kilo
ketchup

 a la hamburguesa.

.....



Juan juega muy bien al

waterpolo.
baloncesto.

.....



- ⊙ Completa estas oraciones con *gu* o *gü* y numera los dibujos.

① El á_____ila vuela sobre las montañas.

② El pira_____ista volcó la piragua.

③ El jardinero riega con la man_____era.





Nombre:

- ⊙ Rodea *pr* y *bl* y copia.

Pablo se ha ido a montar a caballo a primera hora de la mañana. Como ha llovido, la pradera está verde y húmeda. No tardará en volver al establo.

.....
.....
.....

.....
.....
.....

.....
.....
.....

.....
.....
.....

- ⊙ Completa las oraciones con las palabras del recuadro.

amable platos abrazo



Hoy lavaré los

Le dimos un al despedirnos.

Un señor muy me ayudó.

- ⊙ Lee y colorea el dibujo correcto.

La cabra juega con la pelota.





Nombre:

- ⊙ Escribe cada palabra en su lugar y rodea las que sobran.

francés	farmacia	dragón	tarta	trapo
flor	cofre	firma	dormir	piedra
flaco	frito	tropa	forzudo	tripa

fr

.....

dr

.....

tr

.....

fl

.....

- ⊙ Completa con ñ o ll.

Por la ma ana, Lola se ha despertado un poco mareada.

 evaba toda la noche so ando

que viajaba por las estre as, dando vueltas y vueltas... ¡en una nave espacial!





Nombre:

⊙ Escribe los nombres y une.



cl

cr

gl

gr

⊙ Completa las oraciones con las palabras del recuadro.

ayuda llamas yema

La _____ del huevo es amarilla.

La hoguera tiene unas _____

enormes.

Necesitaré _____ para hacer el puzle.

⊙ Une las palabras que significan lo contrario.

aburrido •

• rápido

valiente •

• divertido

lento •

• cobarde



Nombre:

© Forma diminutivos añadiendo **-ito, -ita**.

vaca → *vaquita* marco → _____

foca → _____ charca → _____

barco → _____ saco → _____

© Completa las oraciones.

samba trombón sombrero

Luis toca muy bien el _____



 Laría está aprendiendo

, bailar la _____

El vaquero llevaba un _____

negro muy elegante.



© Escribe cómo es tu habitación.

.....



Nombre:

⊙ Escribe los nombres de los objetos que tienen mp.



.....

⊙ Elige una palabra y completa para que rimen.

Esta pequeña rana

siempre come

pera | manzana

.....

¡Mira la ardilla,

lleva

almendras | zapatillas

.....

El pobre ciempiés

da los pasos

enormes | al revés

.....

⊙ Cambia la palabra destacada por su aumentativo y copia.

Ana lee un libro **gordo**.

.....





Nombre:

© Escribe cada palabra en su lugar.

reloj	manzana	sal
guiño	mar	carpeta

1 sílaba

.....

2 sílabas

.....

3 sílabas

.....

© Escribe lo que hacen.



.....



.....



.....



.....



.....



.....

© Ordena según el número de letras.

armadura escudo león 1 y

cinco no pez emoción



Nombre:

⊙ Elige el verbo correcto y copia la oración.



Mañana Luis al cine.



Ayer un lápiz.



Dani y Alberto al tenis.

⊙ Escribe cada palabra en su lugar.

Tiene tres vocales distintas. _____

Empieza por vocal. _____

Termina por consonante y tiene tres letras. _____

Tiene cinco vocales distintas. _____

⊙ Une para formar oraciones.

Hoy, •
Ayer, •
Mañana, •

• nosotros •
• Dani •
• ellos •

• juega a la comba.
• comeremos arroz.
• fueron a la biblioteca.



Nombre:


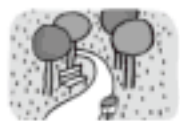
- ⊙ Copia las oraciones sustituyendo los dibujos por la palabra adecuada.

Pablo juega al  con sus .

.....

.....


.....

Eva  por el .

.....

.....

.....

Pedro y Natalia están  un .

.....

.....

.....

- ⊙ Escribe una palabra que empiece por la letra anterior a las siguientes.

p →	f →	h →
t →	ñ →	k →

- ⊙ Une para que rime.

Caperucita Roja	•	juegan a dar saltitos.
Los tres cerditos	•	corre y corre muy veloz.
El lobo feroz	•	cuando llueve se moja.